

GUIÓN: ¡Ñam! ¡Pua!


NOMBRE Y TRATE DE USAR ESTAS PALABRAS EN UNA CONVERSACION ESTA SEMANA

<u>Colores:</u>	<u>Figuras:</u>	<u>Relaciones:</u>	<u>Números:</u>	<u>Texturas:</u>	<u>Sonidos:</u>
azul	círculo	en la arena	6 burbujas	arenoso	crujido
rojo	rectángulo	en el plato	1 banana	resbaladizo	ñam
anaranjado	lágrima	en la boca	2 huevos	galleta blanda	miau
green	oval				

Describe sus acciones. Anime a su niño a describir sus acciones.


- Haga preguntas: ¿Qué está haciendo el bebé? ¿Qué está comiendo el bebé? ¿Te gustan las galletas?
- Contar: ¿Cuántas burbujas hay? ¡Vamos a contar los huevos!
- Emociones: ¿Está content o triste el bebé? ¿Te sientes feliz cuando tu mamá te da comida?

RECUERDE




ANIME:
La curiosidad
La imaginación
La independencia

ANIMELO a hablar
HAGALE preguntas
ESCUCHE las respuestas
DELE comentarios



ANIME a su niño a QUERER APRENDER
FELICITELO cuando hace bien
Trate de IGNORAR los errores
AYUDELE cuando lo necesita



GUIDE SHEET: YUMMY YUCKY

LABEL AND TRY TO USE THESE WORDS IN CONVERSATION WITH YOUR CHILD THIS WEEK:

Colors:

blue
red
orange
green

Shapes:

circles
rectangle
tear
oval

Relationships:

in the sandbox
on the plate
into the mouth

Numbers:

6 bubbles
1 banana
2 eggs

Textures:

gritty mud
slippery soap
chewy cookie


Sounds:

crunch
yum
meow

Describe your actions. Encourage your child to describe actions.

- Ask questions about the pictures: What is the baby doing? What is the baby eating? Do you like cookies?
- Counting: How many bubbles are there? Let's count the eggs?
- Emotions: Is the baby happy or sad? Are you happy when you have a yummy breakfast?

REMEMBER



ENCOURAGE
Curiosity
Imagination
Independence

Encourage the child to WANT TO LEARN
PRAISE when the child does well
Try to IGNORE mistake
HELP when the child really needs it

Encourage your child to TALK
ASK the child questions
LISTEN to the child's answers
ADD to his/her comments

