



GUIÓN: ¿Dónde está el ombligo?


TRATE DE USAR ESTAS PALABRAS EN UNA CONVERSACIÓN:

<u>Colores:</u>	<u>Cuerpo:</u>	<u>Relaciones:</u>	<u>Números:</u>	<u>Objetos:</u>
azul	ojos	debajo del gorro	2 ojos	camisa
rojo	boca	detrás del vaso	1 boca	cobija
amarillo	ombligo	en el bañero	3 juguetes	burbujas
verde	pies			oso de peluche
	manos			

Describe sus acciones. Anime a su niño hablar de sus experiencias.

- Pide preguntas sobre los dibujos: ¿Qué toma el bebe? ¿Dónde están tus ojos? ¿Te gusta bañarte? ¿Tienes un gorro? Anime a su niño levantar las solapas.
- Contar: Cuente los ojos y manos del bebe. ¿Cuántos juguetes tiene el bebe?
- Nombrar: El bebe lleva una camisa. El bebe está abajo de la cobija.


RECUERDE




ANIME A
la curiosidad
la imaginación
la independencia

ANIMELE a su niño querer aprender
FELICITELE a su niño cuando hace bien
IGNORE los errores
AYUDELE a su niño solo cuando lo
necesita

ANIMELE a su niño hablar
HAGALE a su niño preguntas
ESCUCHE a las respuestas
DELE a su niño comentarios





GUIDE SHEET: WHERE IS BABY'S BELLY BUTTON?

LABEL AND TRY TO USE THESE WORDS IN CONVERSATION WITH YOUR CHILD THIS WEEK:

Colors:

blue
red
yellow
green

Body Parts:

eyes
mouth
belly button
feet
hands

Relationships:

under the hat
behind the cup
in the bathtub

Numbers:

2 eyes
1 mouth
3 toys


Objects:

shirt
blanket
bubbles
teddy bear

Describe your actions. Encourage your child to describe actions.

- Ask questions about the pictures: What is baby drinking? Where are your eyes? Do you like taking a bath? Do you like to wear a hat?
- Counting: Let's count the baby's eyes. Let's count the baby's hands. How many toys does the baby have?
- Labeling: Let's find the cat. Baby is wearing a shirt. Baby is under the blanket. Encourage your child to lift up the flaps.

REMEMBER



ENCOURAGE
Curiosity
Imagination
Independence

Encourage the child to WANT TO LEARN
PRAISE when the child does well
Try to IGNORE mistake
HELP when the child really needs it

Encourage your child to TALK
ASK the child questions
LISTEN to the child's answers
ADD to his/her comments

