



GUIÓN: Comida

TRATE DE USAR ESTAS PALABRAS EN UNA CONVERSACION:

Palabras nuevas:

Yogur
pepino
pera
zanahoria

Relaciones:

entre
dentro de la taza
encima de la galleta


Conceptos:

saborear
naranja jugosa
rebanada de manzana
pelar el plátano

Describe sus acciones. Anime a su niño hablar de sus experiencias.

- *¿Quién te prepara la comida? ¿Le ayudas?*
- Actividades : Haz que estás haciendo una fiesta con tus animales de peluche. *¿Puedes poner la mesa? ¿Puedes hacerles algo de comer?*


RECUERDE



Anime a su niño a hablar
Hágale preguntas
Escuche sus respuestas

Anímelo a querer aprender
No haga caso de sus errores
Ayúdele cuando lo necesite

Anime a la:
Curiosidad
Imaginación
Independencia





GUIDE SHEET: PLAY FOOD

LABEL AND TRY TO USE THESE WORDS IN CONVERSATION WITH YOUR CHILD THIS WEEK:

New Words:

Yogurt
Carrot
Berry Cluster
Muffin
Cereal

Relationships:

In between
Inside the cup
On top of the bread


Concepts:

Tasting
Squeeze the orange
Slice the bagel
Peel the banana

Describe your actions. Encourage your child to describe actions.

- Invite your child to tell about his/her experiences: *Who make you dinner? Do you help mom cook dinner?*
- Activities: *Pretend you are having a party with your stuffed animals. Ask child to set the table and make them something to eat?*

REMEMBER



Encourage your child to **TALK**
ASK the child questions
LISTEN to the child's answers
ADD to his/her comments

ENCOURAGE
Curiosity
Imagination
Independence

Encourage the child to
WANT TO LEARN
PRAISE when the child
does well
Try to **IGNORE** mistakes
HELP when the child really
needs it

