



## GUIÓN: FIT A SPACE JR.

NOMBRE Y TRATE DE USAR ESTAS PALABRAS EN CONVERSACIONES CON SU NIÑO ESTA SEMANA:

**Figuras:**

círculo  
cuadrado  
óvalo  
corazón  
rectángulo  
triángulo  
rombo  
estrella  
paralelogramo

**Acciones:**

encajar  
agrupar  
entrelazar  
contar  
hilar

**Conceptos:**

colores iguales  
colores diferentes  
dentro y fuera  
suave y rugoso


Describe sus acciones. Aliente a su niño a describir acciones.

- General: Nombre todas las figuras y practique hilar y entrelazar.
- Agrupar, emparejar y contar: Agrupe por color y figuras. Cuente todos los corazones. Empareje las figuras con los círculos azules.
- Jugar: Ponga las figuras de una forma todas juntas en una bolsa. Haga que su niño saque una y sienta los lados. ¿Le podrá decir que figura es?


## RECUERDE

ALIENTE A SU NIÑO A QUERER APRENDER  
FELICITELO cuando hace algo bien  
Trate de IGNORAR las equivocaciones  
AYUDE a su niño cuando realmente lo necesite

ALIENTE A LA  
Curiosidad  
Imaginación  
Independencia



ALIENTE A SU NIÑO A HABLAR  
HAGA preguntas a su niño  
ESCUCHE las respuestas de su niño  
HAGA comentarios



## GUIDE SHEET: FIT A SPACE JR.

LABEL AND TRY TO USE THESE WORDS IN CONVERSATION WITH YOUR CHILD THIS WEEK:

### Shapes:

circle      triangle  
square      diamond  
oval      star  
rectangle      heart  
parallelogram

### Actions:

fitting  
sorting  
lacing  
stringing  
matching  
counting

### Concepts:

same colors  
different colors  
in and out  
smooth and bumpy


Describe your actions. Encourage your child to describe actions.

- General: Name all of the shapes and practice stringing and lacing.
- Sorting and Matching and Counting: Sort by color or shape. Count all the hearts. Match the blue shapes into the blue circles.
- Fun Play: Take shapes of one kind and place them in a bag. Have your child reach in the bag and feel the shapes. Can he tell you what shape is in the bag?

## REMEMBER

Encourage your child to **TALK**  
ASK the child questions  
LISTEN to the child's answers  
ADD to his/her comments

ENCOURAGE  
Curiosity  
Imagination  
Independence



Encourage the child to **WANT TO LEARN**  
PRAISE when the child does well  
Try to IGNORE mistake  
HELP when the child really needs it